

Perspectivas para a Economia do Brasil e da Bahia



Federação das Indústrias do Estado da Bahia

Panorama Internacional – PIB

	Estimativas		Projeções	
	2014	2015	2016	2017
Economias Avançadas	1,8	1,9	1,9	2,0
Estados Unidos	2,4	2,6	2,4	2,5
Alemanha	1,6	1,5	1,7	1,4
França	0,6	1,3	1,3	1,3
Japão	0,0	0,5	0,5	0,6
Reino Unido	3,1	2,2	1,8	1,1
Canadá	2,5	1,1	1,2	1,9
Economias Emergentes	4,6	4,0	4,1	4,6
Rússia	0,7	-3,7	-0,8	1,1
China	7,3	6,9	6,6	6,2
Índia	7,2	7,6	7,6	7,6
Brasil*	0,1	-3,8	-3,5	1,0
África do Sul	1,6	1,3	0,1	0,8
México	2,2	2,5	2,1	2,3

Fonte: FMI (Outubro/2016).

*Relatório de Mercado (Focus) em 25/11/2016

Brasil – Projeções de Mercado

Variável	2016	2017
PIB (%)	-3,49	0,98
Produção Industrial (%)	-6,02	1,11
IPCA (%)	6,80	4,93
Selic (%a.a. fim do período)	13,75	10,75
Taxa de câmbio R\$/US\$ (fim do período)	3,30	3,40
Balança Comercial (US\$ bilhões)	47,42	45,00
Saldo em conta corrente (US\$ bilhões)	-19,00	-25,35

Fonte: Banco Central do Brasil; Relatório de Mercado 25/11/2016

Como está a Bahia?

- 7ª economia do País (3,9% do PIB em 2014)
- Maior economia do Nordeste (27,8% do PIB regional)

- 7ª Indústria do Brasil (4% do VTI 2014)
- Maior Indústria do Nordeste (40% do VTI)

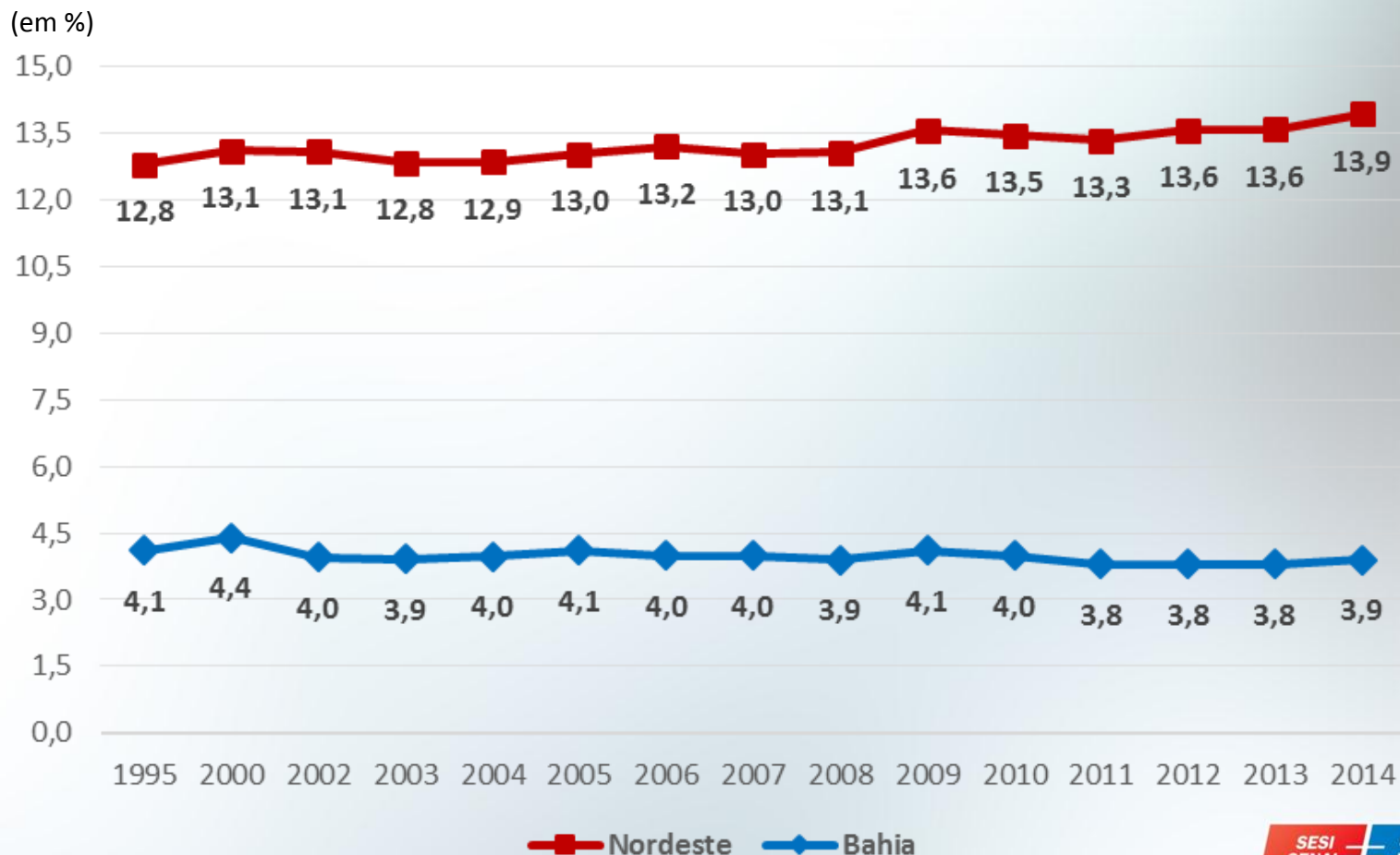
- 9º exportador do País de Janeiro a Outubro de 2016 (3,8%)
- Maior exportador do Nordeste (55,1%)

- 6º em número de empregos no Brasil em 2015 / Rais (4,8%)
- Estado que mais emprega no Nordeste (26%)

- A SEI projeta que o PIB da Bahia registrará queda de 4,5% em 2016, superior ao Brasil. Para 2017, um crescimento de 1,6%.

PIB da Bahia e do Nordeste em relação ao Brasil

No período abaixo, o Nordeste ganhou participação na economia nacional, já a Bahia perdeu “peso”.

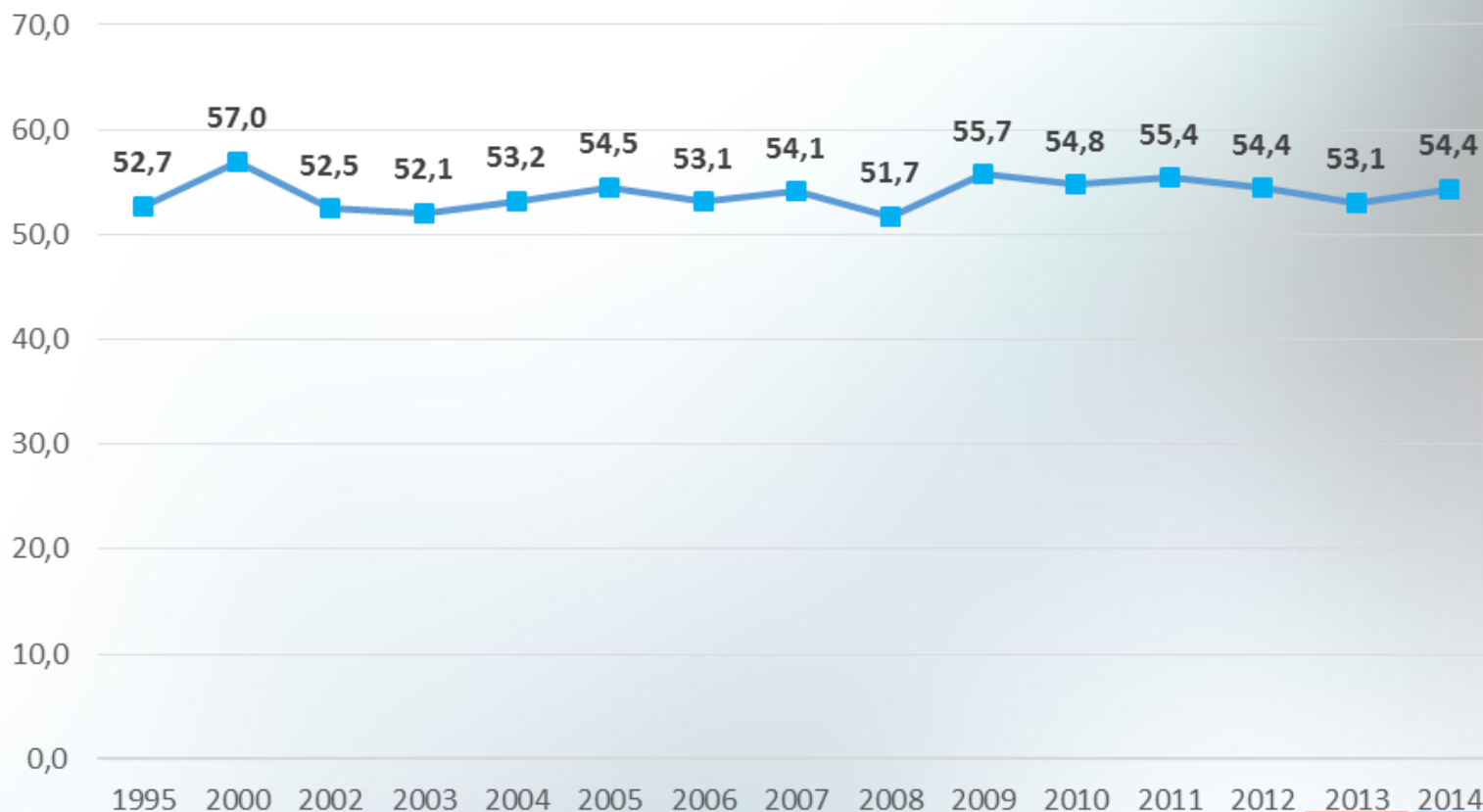


Fonte: IBGE

Bahia - PIB *per capita* (1995-2014)

A despeito de todo esforço governamental, programas sociais, etc., a Bahia não reduz a disparidade em relação à média do PIB *per capita* do País.

(Em número índice. Brasil =100)

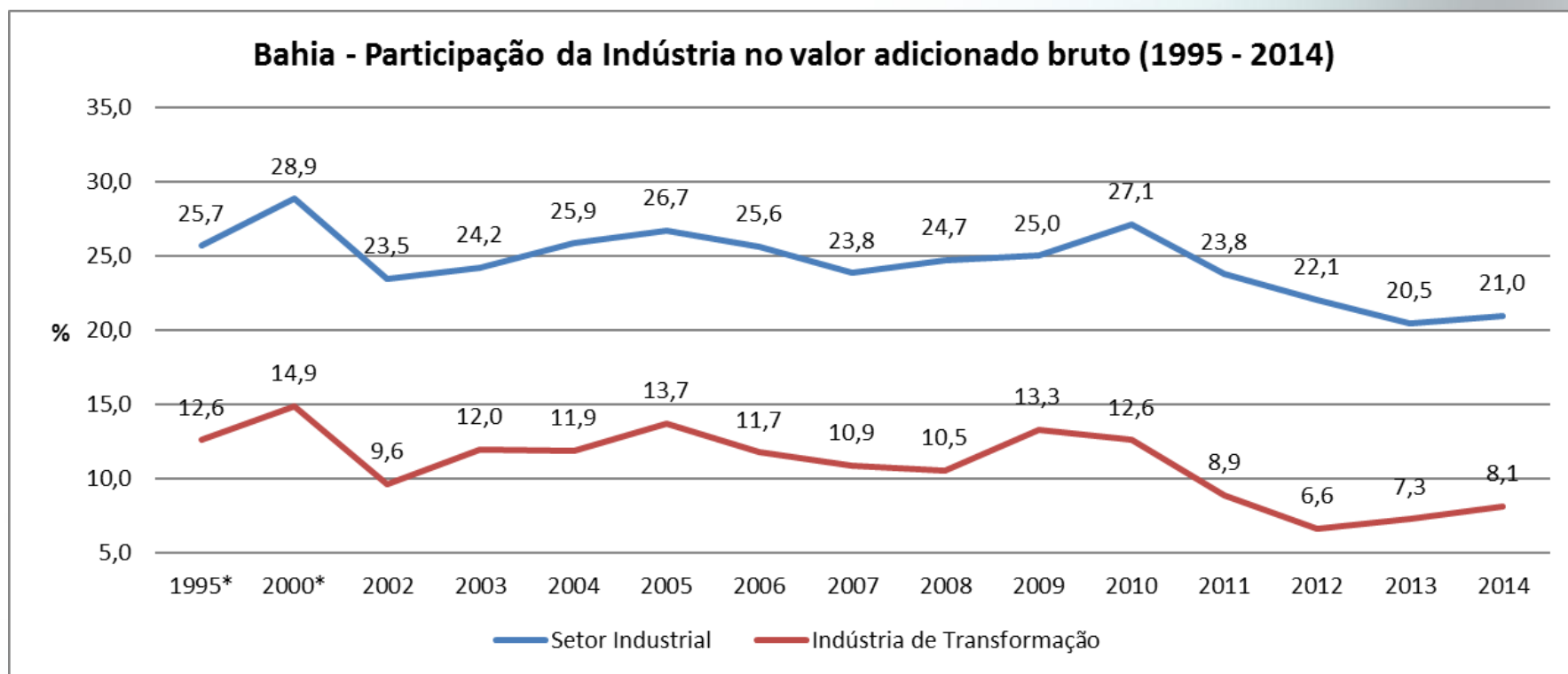


Fonte: SEI e IBGE

Falando da Indústria

A Indústria de Transformação da Bahia tem perdido representatividade, caindo de um patamar de quase 13,3% para 8,1% do PIB do Estado em um curto espaço de tempo.

- Desindustrialização da economia.



Fonte: IBGE. Elaboração SDI-FIEB.

*Dados provenientes de metodologias anteriores

Obrigado!



Ricardo Menezes Kawabe

Gerência de Estudos Técnicos – SDI/FIEB

29 de Novembro de 2016